

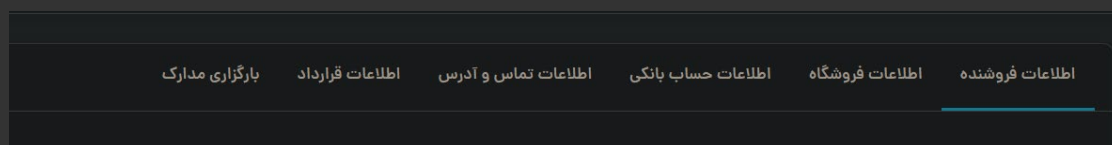
راهنمای احراز هویت

یورجی

برای برداشت وجه خود، ضروری است که قسمت احراز هویت را تکمیل کنید. برای این کار وارد بخش تنظیمات فروشگاه شوید.



تب‌ها را به ترتیب از چپ به راست پر کنید. اطلاعات فروشگاه خود را تکمیل کنید.



فرم احراز هویت را از قسمت قرارداد دانلود کنید. نیازی به پر کردن زمینه‌های اطلاعات قرارداد ندارید.



مدارک درخواستی را در صفحه احراز هویت آپلود کرده تا توسط تیم یورجی بررسی شوند.

نوع مدرک *

انتخاب

فایل تصویر *

شرایط فایل:
۱- صاف و به همراه نوشته‌های خوانا و واضح
۲- حجم زیر ۴ مگابایت

ثبت و بارگذاری



تاریخ انقضا

وضعیت

عنوان مدرک

تصویر مدرک

ردیف

۱		روی کارت ملی	تایید شده	
۲		قرارداد	رد شده	